

**Országos
kompetenciamérés
2017**



FIT-jelentés
Intézményi jelentés
Összefoglalás

**Nikola Tesla Szerb Tanítási Nyelvű Óvoda,
Általános Iskola, Gimnázium és Kollégium**
1074 Budapest VII. kerület, Rózsák tere 6-7.
OM azonosító: 035271



EMBERI ERŐFORRÁSOK
MINISZTERIUMA

● **KTATÁSI HIVATAL**









FIGYELEM! Kérjük, tartsa szem előtt, hogy a 2016/2017. tanévtől a képzési formák elnevezései megváltoztak. A jelentésben a hatályos köznevelési törvényben felsorolt képzési formák megnevezései szerepelnek: a korábbi szakközépiskola szakgimnáziumként, a korábbi szakiskola szakközépiskolaként, a korábbi speciális szakiskola szakiskolaként került feltüntetésre.




Összefoglalás

Az intézmény létszámadatai

Évfolyam	Képzési forma	Tanulók száma	
		Összesen	A jelentésben szereplők
6.	Általános iskola	11	9
8.	Általános iskola	11	7
10.	4 évfolyamos gimnázium	59	55

Átlageredmények

Mérési terület	Évfolyam	Átlageredmény (megbízhatósági tartomány)	
		Az intézményben	Országosan
Matematika	6.	1362 (1296;1436)	 1497 (1496;1498)
	8.	1615 (1501;1758)	 1612 (1611;1613)
	10.	1687 (1654;1722)	 1647 (1646;1648)
Szövegértés	6.	1487 (1388;1576)	 1503 (1502;1505)
	8.	1470 (1299;1668)	 1571 (1570;1572)
	10.	1416 (1377;1463)	 1613 (1612;1614)

-  Az intézmény eredményénél szignifikánsan alacsonyabb az adott érték
-  Az intézmény eredménye nem különbözik szignifikánsan az adott értéktől
-  Az intézmény eredményénél szignifikánsan magasabb az adott érték

035271 - 001 - Nikola Tesla Szerb Tanítási Nyelvű Óvoda, Általános Iskola, Gimnázium és Kollégium

1074 Budapest, Rózsák tere 6-7.

A telephely létszámadatai

Évfolyam	Képzési forma	Tanulók száma			
		Összesen	A jelentésben szereplők	CSH-indexszel rendelkezők	A 2015-ös eredménnyel is rendelkezők
6.	Általános iskola	11	9	3	-
8.	Általános iskola	11	7	3	4
10.	4 évfolyamos gimnázium	59	55	11	8

Piros szín jelzi, ha valamely évfolyamon és képzési formában a telephely CSH-indexe vagy a 2015-ös eredmények alapján a várható eredmény nem becsülhető megbízhatóan.




Átlageredmények

Mérési terület	Évfolyam	Képzési forma	Átlageredmény (megbízhatósági tartomány)					
			A telephelyen	Országos	Az első viszonyítási csoport		A második viszonyítási csoport	
					Neve	Eredménye	Neve	Eredménye
Matematika	6.	ált. isk.	1362 (1296;1436)	1497 (1496;1498)	Budapesti ált. isk.	1561 (1558;1564)	Budapesti kis ált. isk.	1499 (1490;1514)
	8.	ált. isk.	1615 (1501;1758)	1612 (1611;1613)	Budapesti ált. isk.	1666 (1662;1669)	Budapesti kis ált. isk.	1528 (1513;1550)
	10.	4 évf. gimn.	1687 (1654;1722)	1647 (1646;1648)	4 évf. gimn.	1735 (1733;1737)	Közepes 4 évf. gimn.	1706 (1701;1709)
Szövegértés	6.	ált. isk.	1487 (1388;1576)	1503 (1502;1505)	Budapesti ált. isk.	1568 (1564;1571)	Budapesti kis ált. isk.	1475 (1461;1491)
	8.	ált. isk.	1470 (1299;1668)	1571 (1570;1572)	Budapesti ált. isk.	1616 (1612;1618)	Budapesti kis ált. isk.	1486 (1471;1503)
	10.	4 évf. gimn.	1416 (1377;1463)	1613 (1612;1614)	4 évf. gimn.	1711 (1709;1713)	Közepes 4 évf. gimn.	1682 (1678;1685)

- A telephely eredményénél szignifikánsan alacsonyabb az adott érték
- A telephely eredménye nem különbözik szignifikánsan az adott értéktől
- A telephely eredményénél szignifikánsan magasabb az adott érték




A telephely eredménye a tanulók CSH-indexének tükrében

Mérési terület	Évfolyam	Képzési forma	A tényleges eredmény a várhatóhoz képest	
			Országos regresszió alapján	A megfelelő képzési forma/településtípus telephelyeire illesztett regresszió alapján
Matematika	6.	ált. isk.	-	-
	8.	ált. isk.	-	-
	10.	4 évf. gimn.	-	-
Szövegértés	6.	ált. isk.	-	-
	8.	ált. isk.	-	-
	10.	4 évf. gimn.	-	-

























-  A telephely eredménye szignifikánsan magasabb a várhatónál
-  A telephely eredménye nem különbözik szignifikánsan a várhatótól
-  A telephely eredménye szignifikánsan gyengébb a várhatónál




A telephely eredménye a tanulók korábbi eredményének tükrében

Mérési terület	Évfolyam	Képzési forma	A tényleges eredmény a várhatóhoz képest	
			Országos regresszió alapján	A megfelelő képzési forma/településtípus telephelyeire illesztett regresszió alapján
Matematika	6.	ált. isk.	-	-
	8.	ált. isk.	-	-
	10.	4 évf. gimn.	-	-
Szövegértés	6.	ált. isk.	-	-
	8.	ált. isk.	-	-
	10.	4 évf. gimn.	-	-

-  A telephely eredménye szignifikánsan magasabb a várhatónál
-  A telephely eredménye nem különbözik szignifikánsan a várhatótól
-  A telephely eredménye szignifikánsan gyengébb a várhatónál

A telephely eredménye az eddigi kompetenciamérésekben

Mérési terület	Évf.	Képzési forma	Átlageredmény (megbízhatósági tartomány)				
			2017	2016	2015	2014	2013
Matematika	6.	ált. isk.	1362 (1296;1436)	 1490 (1418;1580)	 1444 (1258;1719)	 1508 (1373;1628)	 1444 (1317;1572)
	8.	ált. isk.	1615 (1501;1758)	 1548 (1482;1614)	 1566 (1432;1706)	 1661 (1528;1847)	 1624 (1588;1688)
	10.	4 évf. gimn.	1687 (1654;1722)	 1612 (1574;1644)	 1722 (1694;1757)	 1752 (1718;1790)	 1768 (1730;1807)
Szövegértés	6.	ált. isk.	1487 (1388;1576)	 1218 (1101;1330)	 1419 (1214;1676)	 1377 (1185;1544)	 1522 (1400;1644)
	8.	ált. isk.	1470 (1299;1668)	 1445 (1266;1609)	 1455 (1272;1659)	 1302 (1060;1618)	 1304 (1198;1405)
	10.	4 évf. gimn.	1416 (1377;1463)	 1423 (1379;1465)	 1423 (1388;1455)	 1359 (1317;1402)	 1399 (1362;1431)

-  A 2017. évi eredmény az adott év eredményénél szignifikánsan magasabb
-  A telephely 2017. évi eredménye nem különbözik szignifikánsan az adott év eredményétől
-  A 2017. évi eredmény az adott év eredményénél szignifikánsan gyengébb

Az alapszintet el nem érő tanulók aránya

Mérési terület	Évfolyam	Képzési forma	Alapszint	Az alapszint alatt teljesítő tanulók aránya (%)		
				A telephelyen	Országosan	A megfelelő képzési típusban/település-típusban
Matematika	6.	ált. isk.	3. képességszint	77,7	37,9	25,0
	8.	ált. isk.	4. képességszint	57,2	41,7	30,2
	10.	4 évf. gimn.	4. képességszint	23,6	35,5	17,7
Szövegértés	6.	ált. isk.	3. képességszint	33,3	23,0	13,2
	8.	ált. isk.	4. képességszint	42,9	33,6	23,8
	10.	4 évf. gimn.	4. képességszint	72,8	26,5	9,4

A minimum szintet el nem érő tanulók aránya*

Mérési terület	Évfolyam	Képzési forma	Minimum szint	A minimum szint alatt teljesítő tanulók aránya (%)		
				A telephelyen	Országosan	A megfelelő képzési típusban/település-típusban
Matematika	6.	ált. isk.	2. képességszint	33,3	15,1	7,6
	8.	ált. isk.	3. képességszint	14,3	19,5	11,0
	10.	4 évf. gimn.	3. képességszint	3,5	16,5	5,2
Szövegértés	6.	ált. isk.	2. képességszint	0	8,0	3,6
	8.	ált. isk.	3. képességszint	42,9	14,1	7,9
	10.	4 évf. gimn.	3. képességszint	35,6	10,6	2,3

* Ez az arányszám a jelentésre jogosult és nem a jelentésben szereplő tanulók létszámaira vonatkozik.